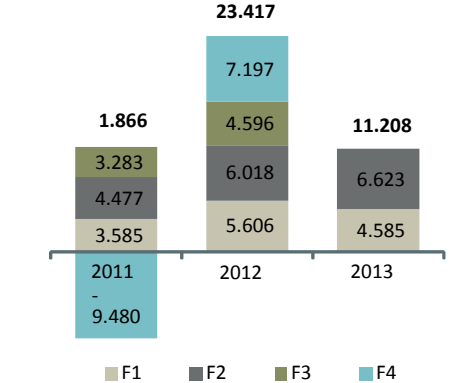


## AFKOMA Á ÖÐRUM ÁRSFJÓRÐUNGI 2013

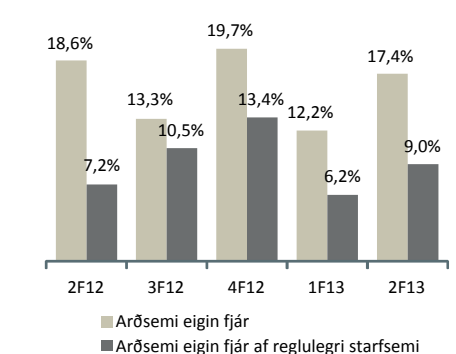
### HELSTU NIÐURSTÖÐUR

- Afkoma bankans eftir skatta var jákvæð um 6,6 ma. kr. á öðrum ársfjórðungi 2013 (2FQ12: 6,0 ma. kr.) og 11,2 ma. kr. á fyrri árshelmingi (1H12: 11,6 ma. kr.).
- Arðsemi eigin fjár eftir skatta var 17,4% á fjórðungnum (2F12: 18,6%) en 14,8% sé horft til fyrri árshelmingis (1H12: 17,9%). Lækkun á arðsemi skýrist að mestu af hærra eigin fé, sem hefur hækkað um 15% á milli ára, eða frá 135 ma. kr. í 156. ma. kr. við lok júní 2013.
- Skattar og gjöld greidd ríkisstofnunum voru 3,0 ma. kr. á ársfjórðungnum samanborið við 2,2 ma. kr. á 2F12.
- Frá stofnun bankans hafa um 35 þúsund einstaklingar og um 4 þúsund fyrirtæki fengið afskriftir, eftirgjafir eða leiðréttingar á skuldum sem nema um 500 ma. kr.
- Heildareignir voru 823 ma. kr. við lok tímabilsins (mars 2013: 829 ma. kr.), og útlán til viðskiptavina lækkuðu um 1% í 539 ma. kr. (mars 2013: 543 ma. kr.).
- Vaxtamunur var 3,4% (1F13: 3,6%) og fer lækkandi samhliða því að afföll á lánasafni sem keypt var frá Glitni fara úr bókum bankans.
- Hreinar þóknatekjur jukust í 2,7 ma. kr. á fjórðungnum (2F12: 2,3 ma. kr.) og 5,1 ma. kr. sé litið til fyrri árshelmingis (1H12: 4,4 ma. kr.). Hækkunin er um 15% á milli ára og má að mestu rekja til markaða, viðskiptabanka, eignastýringar og dótturfélaga bankans.
- Nettó tekjufærsla vegna endurmats lánasafnsins var 4,7 ma. kr. á fjórðungnum (2F12: 3,6 ma. kr.) og 7,9 ma. kr. á fyrri árshelmingi (1H12: 2,1 ma. kr.).
- Heildarinnlán hækkuðu í 506 ma. kr. samanborið við 492 ma. kr. í lok mars 2013 og sýna eðlilegar sveiflur í innlánnum viðskiptavina og fjármálastofnanna.
- Eigið fé nam 155,5 ma. kr., og hækkaði um 2% frá lokum fyrri árshelmingis 2013 og 15% á milli ára. Eiginfjárlutfall styrktist í 27,4% (mars 2013: 26,2%) og eiginfjárlutfall A (Tier 1) var 24,0% (mars 2013: 22,9%).

### HAGNAÐUR EFTIR SKATTA



### ARÐSEMI EIGIN FJÁR



### Birna Einarsdóttir, bankastjóri Íslandsbanka:

„Afkoma á öðrum ársfjórðungi var í takt við áætlanir og jákvæð samlegðaráhrif vegna sameininga eru að koma fram á báðum hliðum rekstrarreikningsins. Markverður árangur hefur náðst í hagræðingu á rekstri en kostnaðarlutfall bankans lækkaði í 41,1% á 2F13 og raunlækkun á rekstrarkostnaði milli ára er 7,5%.

Íslandsbanki var útnefndur besti íslenski bankinn af hinu virta tímariti Euromoney og var VÍB, eignastýring Íslandsbanka, valin fremsta eignastýringaþjónustan á Íslandi af breska tímaritinu World Finance. Þessar tvær viðurkenningar sýna vel hversu gott og metnaðarfullt starf er verið að vinna hjá bankanum.

Íslandsbanki stækkaði skuldabréfaflokka sína á tímabilinu og er bankinn orðinn reglulegur útgefandi víxla. Íslandsbanki hefur einnig, í samstarfi við Bank of America Merrill Lynch, fengið heimild til að gefa út skuldabréf í erlendri mynt að andvirði 250 milljóna Bandaríkjadala og mun nýta tækifærið ef réttar aðstæður skapast á alþjóðlegum skuldabréfamörkuðum.

Endurútreikningur ólögsmætra gengistryggðra lána gengur vel en búið verður að ljúka endurútreikningi á 90% virkra lána í lok mánaðarins. Íslandsbanki mun alls endurreikna um 15.000 ólögsmæt gengistryggð lán og er áætlað að öllum endurútreikningi verði lokið fyrir árslok.“

### Nánari upplýsingar veita:

- Fjárfestatengill – Tinna Molphy, tinna.molphy@islandsbanki.is og í síma: 440 3187.
- Unnlýsingaafulltrúi – Döge Hjaltafín döge.hjaltafin@islandsbanki.is og í síma: 440 3925

Helstu tölur	30.06.13	31.03.13
<i>Efnahagsreikningur</i>	ma. kr.	ma. kr.
Heildareignir	823	829
Heildarútlán	588	601
Heildarinnlán	506	492
Eigið fé	156	152
Innlánahlutfall	86%	82%
Eiginfjárlutfall A (T1)	24,0%	22,9%
Eiginfjárlutfall	27,4%	26,5%

Helstu tölur	2F13	2F12
<i>Rekstrarreikningur</i>	ma. kr.	ma. kr.
Arðsemi eigin fjár	17,4%	18,6%
Arðsemi eigin fjár af reglulegri starfsemi	9,0%	7,2%
Hagnaður eftir skatta	6,6	6,0
Hagnaður af reglulegri starfsemi	3,4	2,3
Kostnaðarlutfall	41,1%	50,7%
Vaxtamunur	3,4%	3,6%

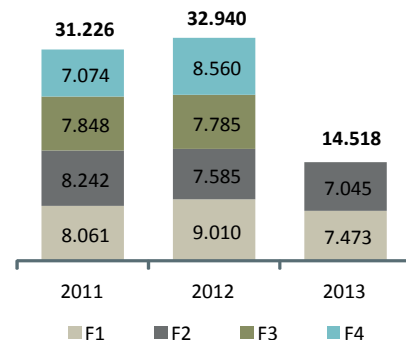
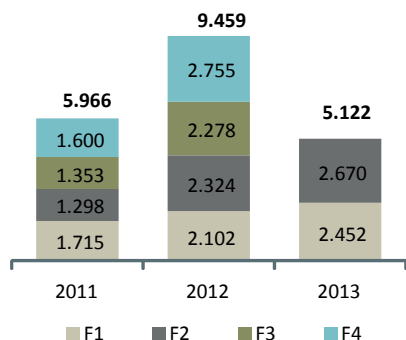
## REKSTRARREIKNINGUR

m.kr.	2F13	2F12	1H13	1H12	2012
Hreinar vaxtatekjur	7.045	7.585	14.518	16.595	32.940
Virðisbreyting útlána og krafna	4.751	3.612	7.868	2.068	6.486
Almenn virðisrýrnun	106	(149)	(18)	(270)	(776)
Hreinar vaxtatekjur eftir virðisbreytingar	11.902	11.048	22.368	18.393	38.649
Hreinar þóknatekjur	2.670	2.324	5.122	4.426	9.459
Hreinn gengishagnaður (tap)	(152)	(452)	(1.715)	739	2.737
Hreinar fjármunatekjur	669	191	1.550	1.105	1.517
Aðrar rekstrartekjur	716	294	1.128	589	996
Rekstrartekjur samtals	15.805	13.407	28.453	25.251	53.359
Laun og launatengd gjöld	(3.552)	(3.336)	(7.020)	(6.621)	(13.080)
Annar rekstrarkostnaður	(2.693)	(3.260)	(5.528)	(6.404)	(12.366)
Iðgjald í Tryggingarsjóð innstæðueigenda og fjárfesta	(256)	(201)	(502)	(526)	(1.055)
Rekstrarkostnaður samtals	(6.501)	(6.797)	(13.050)	(13.551)	(26.502)
Virðisrýrnun viðskiptavildar	0	0	0	0	(425)
Áhrif hlutdeildarféлага	0	0	3	0	0
<b>Hagnaður fyrir skatta</b>	<b>9.304</b>	<b>6.610</b>	<b>15.406</b>	<b>11.701</b>	<b>26.432</b>
Tekjuskattur	(2.347)	(1.546)	(3.795)	(2.998)	(6.253)
(Tap) hagnaður af aflagðri starfsemi	(334)	954	(403)	2.919	3.239
<b>Hagnaður</b>	<b>6.623</b>	<b>6.018</b>	<b>11.208</b>	<b>11.624</b>	<b>23.418</b>
<b>Hagnaður af reglulegri starfsemi*</b>	<b>3.441</b>	<b>2.390</b>	<b>5.787</b>	<b>7.173</b>	<b>15.694</b>

\*Hagnaður af reglulegri starfsemi er skilgreindur sem hagnaður án einkisliða s.s. hreinnar virðisbreytingar á lánabókinni, gangvirðisbreytinga vegna breyttra reikningskilaaðferða, kostnaðar sem tengist sameiningunni við Byr og virðisrýrnunar viðskiptavildar og nettó hagnaðar vegna aflagðrar starfsemi.

## TEKJUR

- *Heildar rekstrartekjur* jukust í 15,8 ma. kr. á fjórðungnum, sem er hækkun um 18% á milli ára.
- Bankinn hefur lagt áherslu á stöðugar grunntekjur. Á fjórðungnum skapa grunntekjustoðir áfram stóran hluta af rekstrartekjum, en um 61% af rekstrartekjum bankans koma frá vaxtatekjum og þóknatekjum.
- *Hreinar vaxtatekjur* námu 7,0 ma. kr. (2F12: 7,6 ma. kr.) og hafa lækkað í takt við áætlanir eftir því sem afföll á lánasafni sem keypt var frá Glitni fara úr bókum bankans.
- Vaxtamunur, reiknaður sem hlutfall af meðalstöðu heildareigna, var 3,4% (2F12: 3,8%) sem er í takt við áætlanir eftir því sem endurskipulagningu vindur fram.
- Verðtryggingarójöfnuður bankans var 2,6 ma. kr. í lok júní. Honum hefur verið stýrt með skiptasamningum, útgáfu verðtryggðra sértryggðra skuldabréfa og vöruþróun á nýjum langtíma verðtryggðum innlánnum.
- *Hreinar þóknatekjur* jukust í 2,7 ma. kr. (2F12: 2,3 ma. kr.) sem er hækkun um 15% á milli ára og má að mestu rekja til markaða, viðskiptabanka, eignastýringar og dótturfélaga bankans.
- *Hreint gengistap* á tímabilinu nam 152 m. kr., samanborið við 452 m. kr. tap yfir sama tíma 2012. Gjaldeyrissjófnuður bankans var 19 ma. kr. í lok tímabilsins (mars 2013: 19 ma. kr.) sem er um 11% af eigin fé bankans og því vel innan lagalegra marka um 15% af eigið fé.
- *Hreinar fjármunatekjur*, sem að stærstum hluta er gengishagnaður af hlutabréfum Icelandair Group hf., námu 669 m.kr., samanborið við tekjur upp á 191 m. kr. á 2F12.
- *Aðrar rekstrartekjur*, sem samanstanda að megninu til af sölu fasteigna, leigutekjum og tekjum vegna þjónustusamninga, námu 716 m.kr. (2F12: 294m.kr.), en hækkunin skýrist af fjölgun fullnustueigna í bókum bankans.

HREINAR VAXTATEKJUR  
m.kr.HREINAR ÞÓKNATEKJUR  
m.kr.

## REKSTRARREIKNINGUR – frh.

### KOSTNAÐUR

- Kostnaðarhlutfall í lok tímabilsins lækkaði í 41,1% (2F12: 50,6%) og sýnir árangur í hinum ýmsu kostnaðarverkefnum innan bankans.
- *Heildar rekstrarkostnaður* lækkaði í 6,5 ma. kr. (2F12: 6,8 ma. kr.) eða 4,4%, sem er raunlækkun um 7,5%. Þetta er takt við áherslur bankans að lækka kostnað og árangur í lykilverkefnum bankans er snúa að skilvirkum rekstri og hagræðingu.
- *Laun og launatengd gjöld* námu 3,5 ma. kr., sem er hækkun um 6,5% á milli ára. Aukninguna má að nokkru rekja til þess að fjársýsluskattur á laun er nú hluti af þessum lið, en skatturinn hækkaði í 6,75% úr 5,45% árið 2012. Samanlögð áhrif breytinga á tryggingagjöldum og fjársýsluskatti eru 1,2%. Laun hækkuðu í 2,7 ma. kr. frá 2,6 ma. kr. á 2F12, eða um 5,2%. Til samanburðar hækkaði launavísitalan um 5,7% á sama tíma.
- Meðalfjöldi stöðugilda móðurfélagsins var 1.085 í lok júní, en starfsmönnum hefur fækkað um 6% frá öðrum ársfjórðungi 2012.
- *Annar rekstrarkostnaður* lækkaði um 17,4% á milli ára, úr 3,3 ma. kr. á 2F13 í 2,7 ma. kr. á 2F12, sem er raunlækkun um 20,1%. Sértekum kostnaði tengdum samrunum árið 2012 er að ljúka og jákvæð samlegðaráhrif byrjuð að koma fram.
- *Framlag í Tryggingarsjóð innstæðueigenda* var 256 m.kr. Framlagið sveiflast með heildarinnlánum og lægri áhættuvigt eftir því sem eigið fé bankans hækkar og hlutfall eigna í endurskipulagningu (LPA) lækkar.

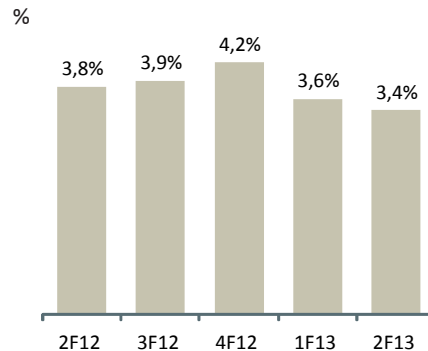
### SKATTAR OG GJÖLD TIL RÍKISSTOFNANA

- *Tekjuskattur* var 2,3 ma. kr. sem er 52% aukning frá fyrri árshelmingi 2012 en þá var tekjuskattur 1,5 ma. kr. Skattheimta hefur aukist töluvert á undanförunum árum, meðal annars með álagningu sérstaks 6% fjársýsluskatts á hagnað fjármálafyrirtækja umfram 1 ma. kr.
- Fjársýsluskattur á laun hækkaði í 6,75% á fyrri árshelmingi úr 5,45% árið 2012 og var 214 m.kr. á ársfjórðungnum samanborið við 147 m.kr. á sama tímabili 2012.
- *Bankaskattur*, sem var innleiddur árið 2010 og reiknast sem 0,041% af heildarskuldum síðastliðins árs, var 65 m.kr. samanborið við 200 m.kr. fyrir sama tímabil 2012. Innifalið í fjárhæðinni 2012 var tímabundin skattheimta sem reiknaðist sem 0,0875% af heildarskuldum næstliðins árs. Athygli er vakin á því að bankaskatturinn er nú undir liðnum *öðrum rekstrarkostnaði* og samanburðartölur hafa verið lagfærðar í samræmi við það.
- Kostnaður greiddur til FME og umboðsmanns skuldara var á svipuðum nótum og á sama tímabili fyrra, eða 127 m.kr. samanborið við 128 m.kr.
- Skattar og gjöld greidd til ríkisstofnana námu samtals 3,0 ma. kr. á tímabilinu, samanborið við 2,2 ma. kr. á öðrum ársfjórðungi 2012.

### HAGNAÐUR/TAP AF AFLAGÐRI STARFSEMI

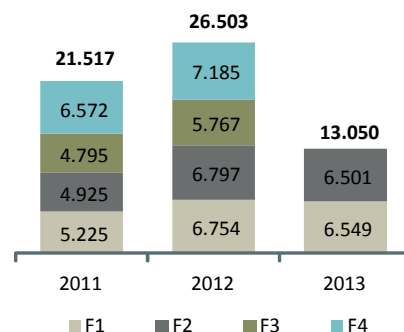
- *Tap af aflagðri starfsemi* eftir skatta var 334 m.kr., samanborið við 954 m.kr. hagnað á 2F12. Hagnaðurinn á 2F12 var vegna sölu á eignarhlutum í eigu Miðengis, dótturfélags bankans, sem og leigutekna og tekna frá fullnustueignum.

### VAXTAMUNUR



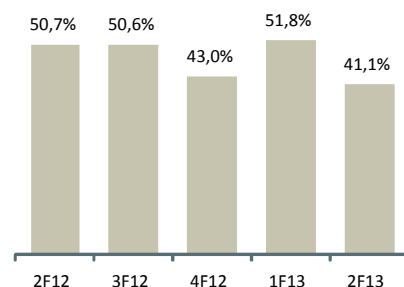
### REKSTRARKOSTNAÐUR

% (án afskriftar viðskiptavildar)



### KOSTNAÐARHLUTFALL

% (án afskriftar viðskiptavildar)

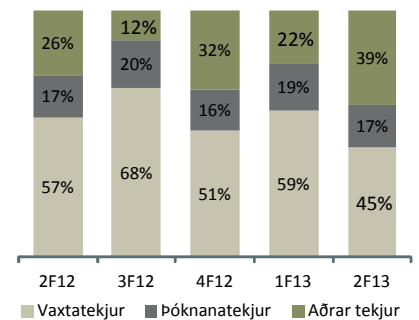


SKATTAR OG GJÖLD	2F13	2F12
	m.kr.	m.kr.
Tekjuskattur	2.347	1.546
Bankaskattur	65	200
Fjársýsluskattur	214	147
FME og umboðsmaður skuldara	127	128
Tryggingarsjóður innstæðueigenda	256	202
<b>Samtals</b>	<b>3.009</b>	<b>2.223</b>

## REKSTRARREIKNINGUR – frh.

## HAGNAÐUR

- *Hagnaður eftir skatta* var 6,6 ma. kr. á fjórðungnum (2F12: 6,0 ma. kr.) og 11,2 ma. kr. á fyrri ársþingunni (1H12: 11,6 ma. kr.)
- Arðsemi eigin fjár var 17,4% fyrir 2F13 og 14,8% fyrir 1H13, samanborið við 18,6% og 17,9% fyrir sömu tímabil 2012. Lækkun á arðsemi á milli ára er aðallega drifin af hærra eigin fé, sem hefur hækkað um 15% á milli ára, eða frá 135 ma. kr. við lok júní 2012 í 156 ma. kr. við lok júní 2013.
- *Hagnaður af reglulegri starfsemi* nam 3,4 ma. kr. á fjórðungnum (2F12: 2,4 ma. kr.) og 5,8 ma. kr. á fyrri ársþingunni (1H12: 7,2 ma. kr.). Arðsemi af reglulegri starfsemi var 9,0% á fjórðungnum en 14,8% fyrir fyrri ársþingunni.

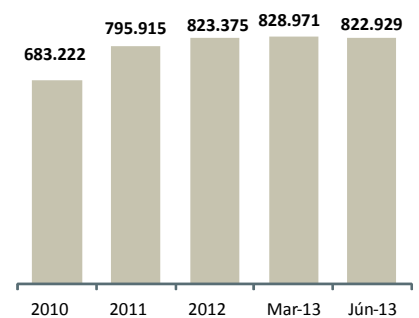
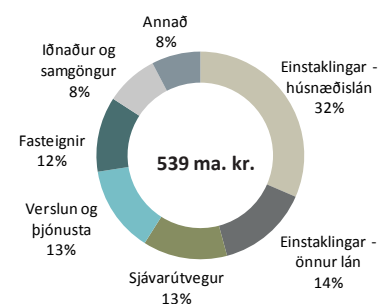
SKIPTING REKSTRARTEKNA  
%

## EFNAHAGSREIKNINGUR

EIGNIR	30.06.2013 m.kr.	31.03.2013 m.kr.	31.12.2012 m.kr.
Handbært fé og innstæður í Sí	98.042	65.822	85.500
Afleiðusamningar	229	119	127
Skuldabréf og skuldagerningar	64.281	71.796	64.035
Hlutabréf og eiginfjárgerningar	10.400	9.730	10.445
Útlán til lánastofnana	48.975	57.633	54.043
Útlán til viðskiptavina	538.565	543.269	557.857
Fjárfestingar í hlutdeildarfélagum	1.490	505	503
Varanlegir rekstrarfjármunir	9.153	9.740	5.579
Óefnislegar eignir	272	277	261
Tekjuskattsinnæign	1.139	1.100	864
Fastafjármunir til sölu og aflögð starfsemi	44.886	46.929	39.046
Aðrar eignir	5.497	22.051	5.115
<b>Heildareignir</b>	<b>822.929</b>	<b>828.971</b>	<b>823.375</b>

## EIGNIR

- *Skuldabréf og skuldagerningar* voru 64 ma. kr. við lok tímabilsins, og samanstanda aðallega af ríkisskuldabréfum útgefnunum af G5 ríkjum sem eru í lausafjár safni bankans.
- *Hlutabréf og eiginfjárgerningar* voru 10,4 ma. kr. við lok tímabilsins, sem er lækkun frá 9,7 ma. kr. í lok fyrsta ársfjórðungs 2013. Hækkunin skýrist af verðhækkun hlutabréfa á markaði. Bankinn hefur markvisst selt eignir í óskyldum rekstri og vert að nefna í því samhengi að hlutur bankans í Ícelandair hefur lækkað í 3,2% hlut úr 19,9% við lok mars 2012.
- *Lán til viðskiptavina* námu 538,6 ma. kr. (mars 2013: 543,3 ma. kr.), sem er 1% lækkun á milli fjórðunga. Þrátt fyrir nýjar lánveitingar halda viðskiptavinir áfram að nýta það svigrúm sem gefst til að greiða upp skuldir. Eins gætir áhrifa vegna endurskipulagningarverkefna sem hafa leitt til yfirtöku bankans, en lán til fyrirtækja í eigu bankans koma ekki fram í efnahagsreikningi samstæðu.
- Gert er ráð fyrir að endurskipulagning stærstu fyrirtækjaútlána verði lokið í árslok 2013 og fyrir alla lánabókina við árslok 2014.
- Gæði eignasafns hélt áfram að batna, en hlutfall lána í endurskipulagningu var 11,1% við lok tímabilsins, eða nær helmingur af því sem það var á sama tíma 2012 (19,6%).
- Lán í yfir 90 daga vanskilum voru óbreytt frá síðasta fjórðungi eða 6%.
- *Fastafjármunir til sölu* voru 44,9 ma. kr. (mars 2013: 46,9 ma. kr.), og lækkuðu um 14,4% milli fjórðunga.
- *Heildareignir* bankans námu 823 ma. kr. við lok tímabilsins, samanborið við 829 ma. kr. við lok fyrsta ársfjórðungs 2013.

HEILDAREIGNIR  
m.kr.ÚTLÁN TIL VIÐSKIPTAVINA  
%, eftir geirum 30.06.13

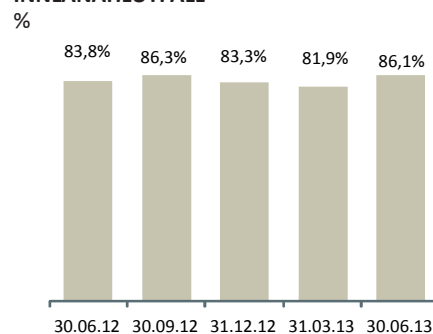
## EFNAHAGSREIKNINGUR – frh.

SKULDIR OG EIGIÐ FÉ	30.06.2013	31.03.2013	31.12.2012
	m.kr.	m.kr.	m.kr.
Fjárskuldir og afleiðusamningar	11.082	12.154	18.435
Innlán lánastofnana og SÍ	29.405	26.300	38.272
Innlán viðskiptavina	476.212	465.735	471.156
Lántaka	74.764	68.227	66.571
Víkjandi lán	22.249	22.014	23.450
Skattskuldir	5.269	3.396	2.052
Tekjuskattskuldbinding	30	29	20
Fastafjárm. til sölu & aflögð starfs.	8.913	10.522	6.805
Aðrar skuldir	39.468	68.493	48.954
Heildarskuldir	667.392	676.870	675.715
Eigið fé	155.537	152.101	147.660
Heildarskuldir og eigið fé	822.929	828.971	823.375

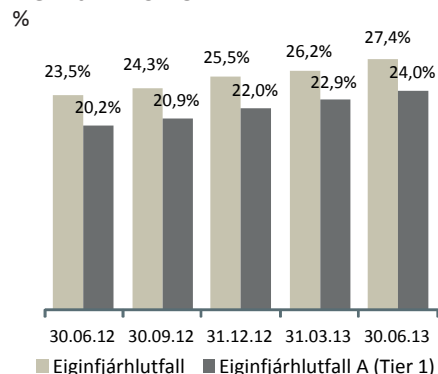
## SKULDIR OG EIGIÐ FÉ

- *Innlán viðskiptavina* hafa verið stöðug og voru 476,2 ma. kr., samanborið við 465,7 ma. kr. við lok mars. Hlutfall innlána á móti útlánnum var 86,1% (81,9% við lok mars) og hlutfall innlána viðskiptavina á móti útlánnum hækkaði í 88,4% úr 85,7% við lok fyrsta ársfjórðungs.
- *Innlán lánastofnana og SÍ* hækkaði í 29,4 ma. kr. úr 26,3 ma. kr. en mikið flökt er á slíkum kvikum innlánnum.
- *Víkjandi lántaka* bankans nam 22,2 ma. kr. og stendur í stað milli ársfjórðunga. Þar er um að ræða Tier 2 ríkisskuldabréf að fjárhæð 138 milljónir evra sem var hluti af samkomulagi bankans og íslenska ríkisins í september 2009.
- *Heildarskuldir* námu 667,4 ma. kr. samanborið við 676,9 ma. kr. við lok fyrsta ársfjórðungs.
- *Eigið fé* bankans nam 155,5 ma. kr., sem er hækkun um 2,3% á milli fjórðunga og 15% á milli ára.
- Eiginfjárlutfall bankans styrktist í 27,4% úr 26,2% við lok mars, þrátt fyrir greiðslu arðs á fjórðungnum. Þar af var eiginfjárlutfall A (Tier1) 24,0% samanborið við 22,9% í lok fyrsta ársfjórðungs 2013.

## INNLÁNAHLUTFALL



## EIGINFJÁRLUTFÖLL



## FJÁRMÖGNUN OG LAUSAFJÁRSTAÐA

- Lausafjárstaða bankans er sterk og eru lausafjárlutföll bankans vel umfram kröfur eftirlitsaðila. Við lok tímabilsins nam laust fé 35% af heildarinnlánum sem er vel yfir 20% kröfu FME.
- Reiðufjárlutfall bankans var 17% í lok árs og er vel yfir 5% kröfu FME.
- Íslandsbanki hefur nú undirritað grunnlýsingu vegna útgáfu skuldabréfa í erlendri mynt (Global Medium Term Note Programme – GMTN) að jafnvirði 250 milljónir bandaríkjadala og mun nýta tækifærið ef réttar aðstæður skapast á alþjóðlegum skuldabréfamörkuðum.
- Íslandsbanki var fyrstur til að skrá víxla í kauphöll Íslands í febrúar 2013 og markaði mikilvægt skref í að fjölga stoðum í fjármögnun bankans. Ramminn er allt að 25 ma. kr. og stefnt er á reglulega útgáfu yfir árið.
- Íslandsbanki hefur fest sig í sessi sem stærsti útgefandi sértryggðra skuldabréfa, og hefur alls gefið út 17,55 ma. kr. frá því bankinn fyrstur fjármálfyrirtækja eftir hrun gaf út skráð verðbréf í desember 2011. Bankinn hefur sett upp 100 milljarða króna útgáfuramma fyrir sértryggð skuldabréf og stefnir á að gefa út slík bréf fyrir um 10 milljarða króna árlega.

## FJÁRHAGSDAGATAL

Stefnt er að birtingu árshluta- og ársuppgjörs á neðangreindum dagsetningum, þær eru birtar með fyrirvara um breytingar.

- Þögult tímabil 17. nóvember – 26. nóvember 2013
- 3F 2013 – 27. nóvember 2013
- Þögult tímabil 10. feb. – 19. feb. 2014
- 4F 2013 – 20. febrúar. 2014

Allar upplýsingar um afkomu bankans má finna á [www.islandsbanki.is/fjarfestatengsl](http://www.islandsbanki.is/fjarfestatengsl)